

— PORTE DE GARAGE —

Vertical+ Thermo

Sectionnelle à refoulement plafond
avec option 'Portillon intégré'

3 types de ressorts



▲ Traction intégrés



▲ Torsion avant



▲ Torsion arrière



ISOLATION	★★★★★
ÉTANCHÉITÉ	★★★★★
SÉCURITÉ	★★★★★
CONFORT	★★★★★
FINITION	★★★★★
OPTIONS	★★★★★

Isolation et étanchéité renforcées de série
Faites des économies d'énergie !



Le 1^{er} portillon intégré
à rupture de pont thermique
du marché !

+ d'infos sur
le Kit Thermo

L'alliance de la Qualité et du Design

Fame
PORTES DE GARAGE

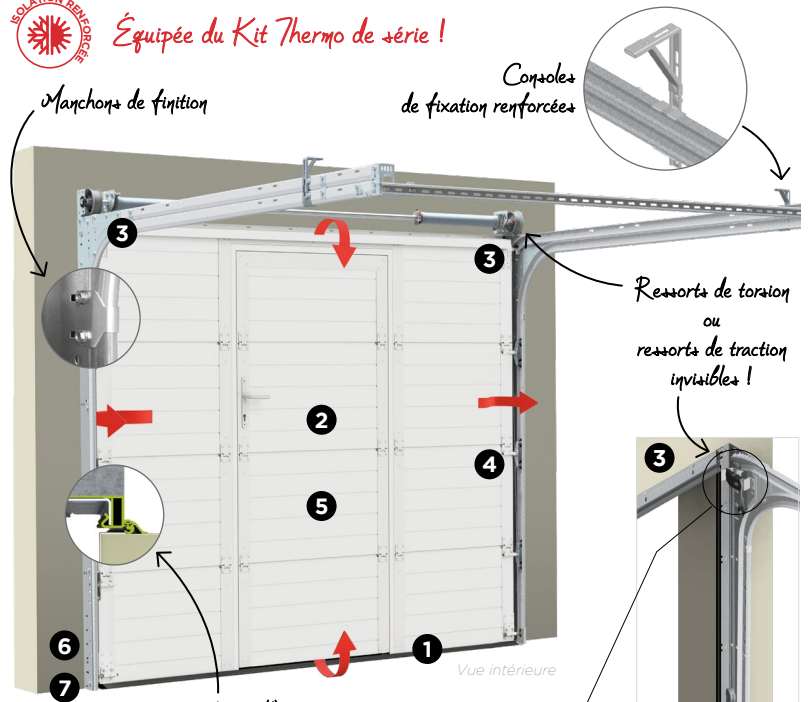


FABRICATION
FRANÇAISE


RAL 7016 - Décor TIGRE



Équipée du Kit Thermo de série !




1 Joint bas d'étanchéité double-lèbres



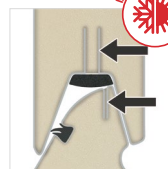
2 Charnières et visserie blanches




2 double-ressorts de traction intégrés dans les rails verticaux




4 Galets double pour un fonctionnement souple et silencieux



Panneaux isolants à RPT[®] 40 mm acier et mousse polyuréthane



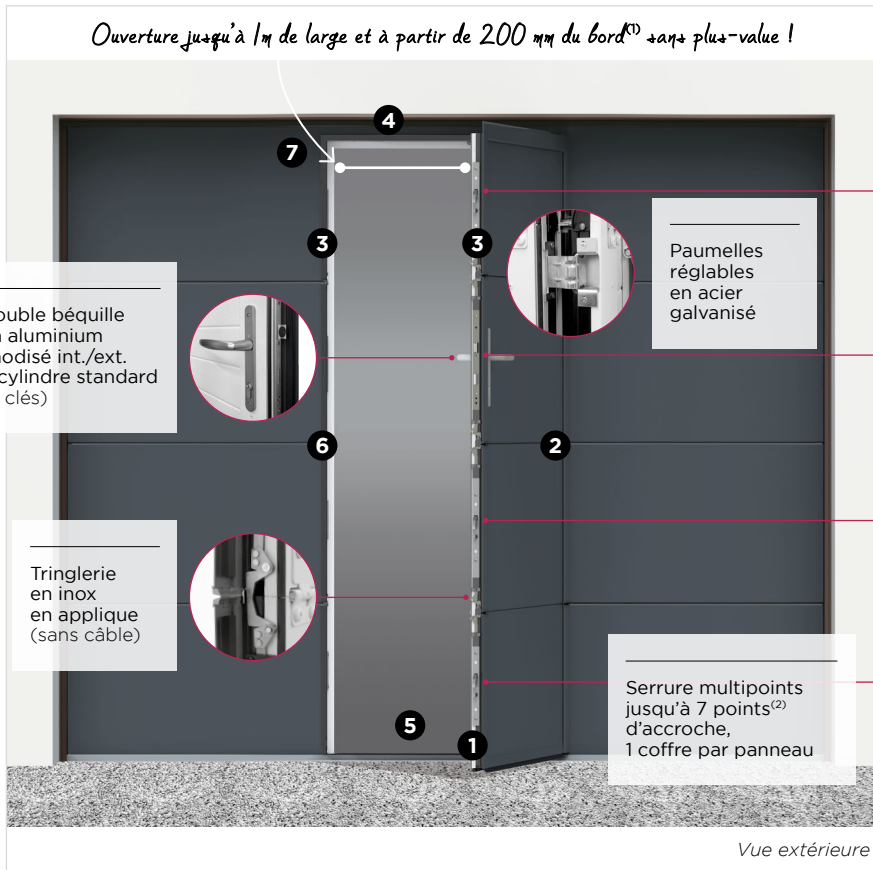
6 Rails verticaux profilés en "C" anti-dégondage



7 Sabots retardataires d'effraction fixés au sol



OPTION VERTICAL+ | AVEC PORTILLON INTÉGRÉ À RUPTURE DE PONT THERMIQUE



Joint bas EPDM et brosse sur ouvrant



Profils d'encadrement en alu. et bouchons anti-pincement de doigts

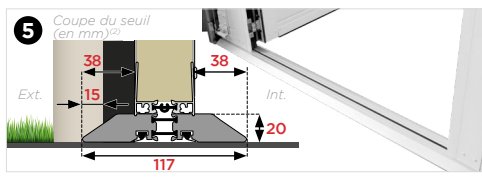


Gâches de centrage du portillon position fermée

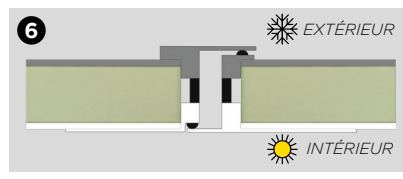


Ferme-porte blanc mat en applique avec cran de blocage à 92°

Vue intérieure



Seuil plat en aluminium (normes PMR) à rupture de pont thermique + 2 joints EPDM



Profils à rupture de pont thermique



Sécurité électrique filaire (exemple SOMFY)

Options de la Vertical+ Thermo



▲ Ferme-porte intégré (hors panneaux motif cassettes et hublots losange)



▲ Cylindre sécurisé protection anti-perçage



▲ Poignée + cylindre sécurisés



▲ Option sécurité électrique radio sans fil




▲ Bouton moleté intérieur

HUBLOTS

Encadrements Aluminium ou PVC
Double vitrage retardateur d'effraction 44.2/6/4 Plexi 3/6/3 (uniquement PVC)



Encadrements Aluinox
Triple vitrage retardateur d'effraction 44.2/12/4/10/4



OPTIONS POUR VERSION MANUELLE

Serrure à barillet ▶ 1 point (3 clés)



Verrou intérieur ▶



GARANTIES

PANNEAUX			QUINCAILLERIE		MOTORISATION		
Délaminage	Teinte (hors vieillissement naturel)	Corrosion		Fonctionnement		Hors consommables (piles, ...)	
		Standard	Option protection bord de mer ⁽³⁾	Mécanisme (ouvert./fermet.)	Autres pièces (câbles, roulettes, ...)	Moteur	Accessoires
10 ans	10 ans	10 ans*	3-20 km : 7 ans < 3 km : 5 ans	10 ans**	10 ans	5 ans	2 ans

⁽¹⁾Distance de la mer 3-20 km : 5 ans, < 3 km : aucune | ⁽²⁾10 000 cycles

⁽³⁾En fonction des caractéristiques de la baie et des options choisies - ⁽⁴⁾Portillon sur 4 ou 5 panneaux - serrure 5 points - ⁽⁵⁾Incompatibles avec panneaux imitation bois et Givrés; déconseillés sur finition fine structure pour raisons esthétiques Visuels et couleurs non contractuels - Version 1