

— PORTE DE GARAGE —

Quadral Thermo

Sectionnelle à déplacement latéral
aux performances thermiques renforcées

*La porte de garage à déplacement latéral
la + étanche et la + isolante du marché !*



ISOLATION	★★★★★
ÉTANCHÉITÉ	★★★★★
SÉCURITÉ	★★★★★
CONFORT	★★★★★
FINITION	★★★★★
OPTIONS	★★★★★

Faites des économies d'énergie !



Perméabilité à l'air⁽¹⁾

Classe **6/6**



Étanchéité à l'eau

Classe **3/3**



Résistance au vent

Classe **5/5**


+ d'infos : fame.fr




Noir givré - Décor ZUMBA



Vue intérieure



Cadre de finition en aluminium laqué blanc




Train de double-roulettes et rail de guidage intégré au cadre en aluminium



Seuil en aluminium et joint triple lèvres



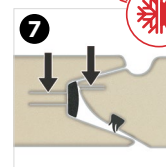
Seuil drainant en aluminium et guide d'attache



Ensemble de cames de compression



Charnières et visserie blanches



Panneaux isolants à RPT⁽²⁾ 40 mm acier et mousse polyuréthane

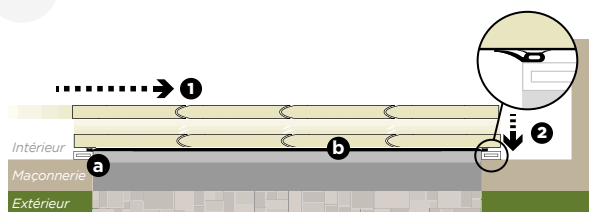


Visualisez la vidéo de présentation Quadral Thermo



L'alliance de la Qualité et du Design

PRINCIPE DE FONCTIONNEMENT



Système de fermeture à frappe par translation. Cadre et seuil équipés de joints périphériques en EPDM tubulaires à triple lèvres assurant l'étanchéité du garage lors de la compression de la porte.

◀ Exemple pour une porte de garage en 4 panneaux vue du dessus

◻ a Cadre ◻ b Seuil + joint

PERSONNALISATION

● Panneaux | Aspects, motifs



● Couleurs


▼ De série



▼ Sélection



▼ Imitations bois laquées




▼ Autres laquages⁽¹⁾



● Hublots

▼ Encadrements Aluminium, PVC ou Alunox

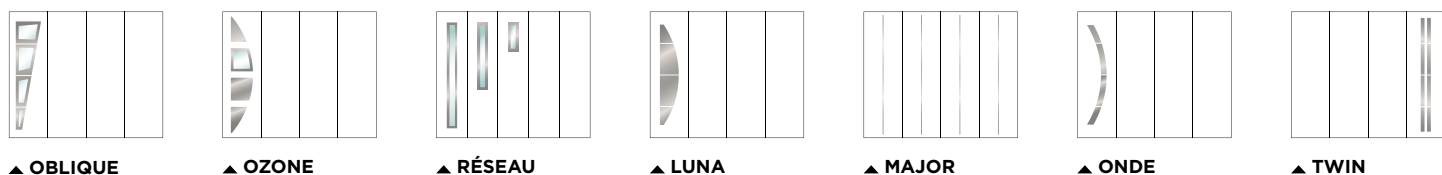


● Vitrages

▶ **Double-vitrage** 44.2/6/4 retardateur d'effraction (si encadrement Aluminium ou PVC)
 ▶ **Triple-vitrage** 44.2/12/4/10/4 retardateur d'effraction (si encadrement Alunox)



● Décors & Design | Nous créons tous les décors sur-mesure !



OPTIONS

● Vantail ouvrant côté piéton ou côté refoulement

● Protection de panneaux⁽²⁾

- ▶ Vernis semi-mat (20% de brillance)
- ▶ Protection bord de mer

● Courbes spéciales

- ▶ Double-courbe (pour échapper l'obstacle)
- ▶ Courbe angle ouvert (91-135°)
- ▶ Courbe angle fermé (85-89°)

● Autres options

- ▶ Grille d'aération
- ▶ Passe-lettres
- ▶ Trappe à chat

GARANTIES

PANNEAUX				QUINCAILLERIE		MOTORISATION	
Délaminage	Teinte (hors vieillissement naturel)	Corrosion		Fonctionnement		Hors consommables (piles, ...)	
		Standard	Option protection bord de mer ⁽²⁾	Mécanisme (ouvert./fermet.)	Autres pièces (câbles, roulettes, ...)	Moteur	Accessoires
10 ans	10 ans	10 ans*	3-20 km : 7 ans < 3 km : 5 ans	10 ans**	10 ans	5 ans	2 ans

*Distance de la mer 3-20 km : 5 ans, < 3 km : aucune | **10 000 cycles