

PORTE DE GARAGE

Vertical Thermo

Sectionnelle à refoulement plafond

3 types de ressorts



▲ Traction intégrés



▲ Torsion avant



▲ Torsion arrière



ISOLATION	★★★★★
ÉTANCHÉITÉ	★★★★★
SÉCURITÉ	★★★★★
CONFORT	★★★★★
FINITION	★★★★★
OPTIONS	★★★★★

Faites des économies d'énergie !



Type de panneaux	Valeur U panneau	Valeur U porte ⁽¹⁾	Perméabilité à l'air
Panneaux 40 mm SANS Kit Thermo	0,5	1,53	Classe 2
Panneaux 40 mm AVEC Kit Thermo	0,5	0,99	Classe 4

+ d'infos sur le Kit Thermo

L'alliance de la Qualité et du Design

Fame
PORTES DE GARAGE

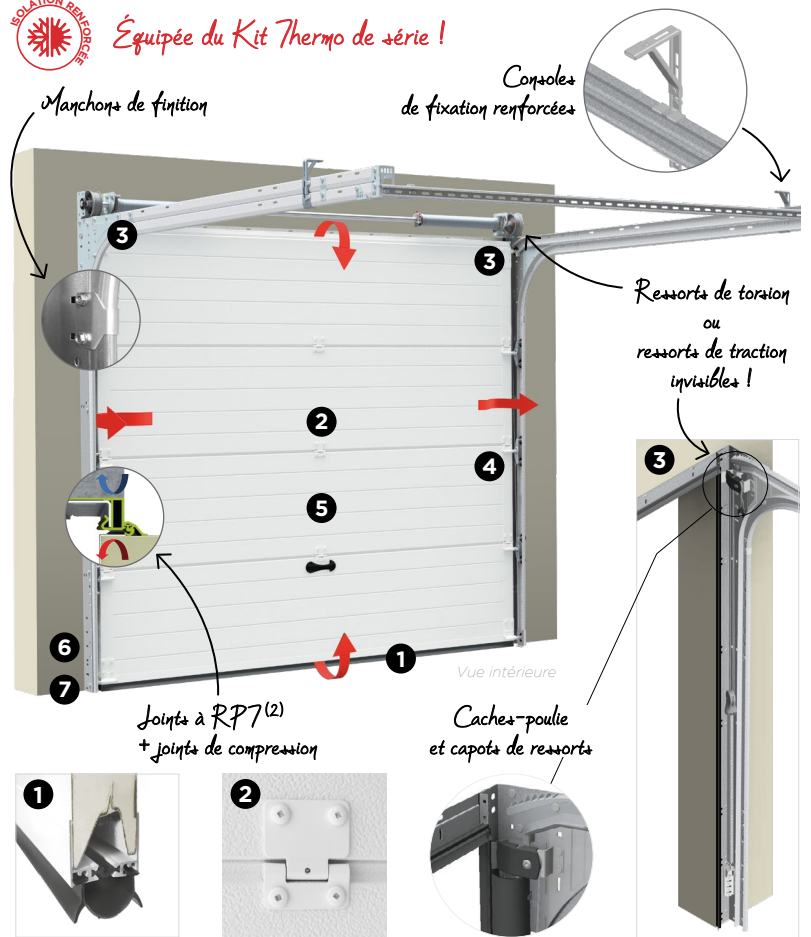


FABRICATION FRANÇAISE


RAL 7039 - Décor QUATUOR



Équipée du Kit Thermo de série !



Joint bas d'étanchéité double-lèbres



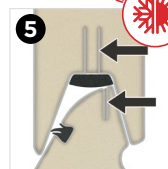
Charnières et visserie blanches




2 double-ressorts de traction intégrés dans les rails verticaux




Galets double pour un fonctionnement souple et silencieux



Panneaux isolants à RPT⁽²⁾⁽³⁾ 40 mm acier et mousse polyuréthane



Rails verticaux profilés en "C" anti-dégondage



Sabots retardataires d'effraction fixés au sol

⁽¹⁾Exprimée en W/m²K, pour portes de garage résidentielles de 2500 x 2000 mm, panneaux lisses (sans portillon intégré et sans hublot)
⁽²⁾RPT = Rupture de Pont-Thermique...
⁽³⁾Hors panneaux à motif nervures verticales


PERSONNALISATION

● Panneaux | Aspects, motifs


▼ Sans-motif



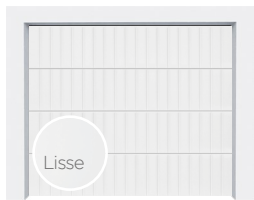
▼ 1 nervure large centrale



▼ 4 ou 5 nervures



▼ Nervures verticales⁽¹⁾



▼ Microrainures



▼ Cassettes



● Couleurs

▼ De série



▼ Sélection



▼ Imitations bois laquées




▼ Autres laquages⁽²⁾



● Hublots

▼ Encadrements Aluminium, PVC ou Alunox



Losange Carré Rond Rectangle

● Vitrages

► **Double-vitrage** 44.2/6/4 retardateur d'effraction (si encadrement Aluminium ou PVC)

► **Triple-vitrage** 44.2/12/4/10/4 retardateur d'effraction (si encadrement Alunox)



Clair

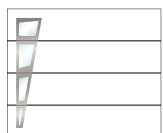
Satinovo



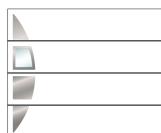
Delta mat

G200


● Décors & Design | Nous créons tous les décors sur-mesure !



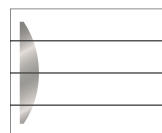
▲ OBLIQUE




▲ OZONE



▲ RÉSEAU



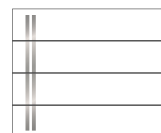
▲ LUNA



▲ MAJOR



▲ ONDE




▲ TWIN

OPTIONS

● Portillon intégré à rupture de pont thermique | Le 1^{er} du marché !

● Version manuelle

▼ Poignée PURE en aluminium (ext. imitation inox, int. blanche)



Vue ext.



Vue int.

▼ Serrure à barillet 1 point (blanche ou noire)



Vue ext.

3 clés



Vue int.

▼ Serrure à barillet 2 points



Vue ext.

3 clés



Vue int.

● Protection de panneaux⁽³⁾

► Vernis semi-mat (20% de brillance)
► Protection bord de mer

● Autres options

► Grille d'aération
► Passe-lettres
► Trappe à chat

GARANTIES

PANNEAUX				QUINCAILLERIE		MOTORISATION	
Délaminage	Teinte (hors vieillissement naturel)	Corrosion		Fonctionnement		Hors consommables (piles, ...)	
		Standard	Option protection bord de mer ⁽³⁾	Mécanisme (ouvert./fermet.)	Autres pièces (câbles, roulettes, ...)	Moteur	Accessoires
10 ans	10 ans	10 ans*	3-20 km : 7 ans < 3 km : 5 ans	10 ans**	10 ans	5 ans	2 ans

*Distance de la mer 3-20 km : 5 ans, < 3 km : aucune | **10 000 cycles

(1) Panneaux 40 mm sans rupture de pont thermique, hors portillon intégré, hublots intégrés, hublots uniquement sur section haute. - (2) RAL nécessitant un vernis de protection semi-mat. - (3) 1003, 1005, 1006, 1007, 1012, 1016, 1017, 1018, 1024, 1028, 1032, 1033, 1034, 2001, 2004, 2010, 2012, 3012, 3015, 3018, 3032, 4003, 7048, 8029, 9006 - (4) Incompatibles avec panneaux imitation-bois et Givrés; déconseillés sur finition fine structure pour raisons esthétiques. | Visuels et couleurs non contractuels - Version 1